

1. Qu'est-ce qu'un collapsus trachéal ?

Le collapsus trachéal est une affection très fréquente, caractérisée par l'aplatissement des anneaux trachéaux qui provoque une diminution du diamètre de la trachée.

Le collapsus trachéal est majoritairement rencontré chez des chiens de petite race (Yorkshire Terrier, Spitz, Bichon, Caniche, Chihuahua notamment).

Il existe différents stades de la maladie (voir schéma).

2. Quelles en sont les causes ?

Il s'agit d'une affection multifactorielle. Tout d'abord, la composition du cartilage des anneaux trachéaux se modifie avec l'âge, ce qui les rend plus mous et donc moins rigides.

Par ailleurs certains facteurs sont ensuite susceptibles de déclencher ou d'aggraver les symptômes (surpoids, affections cardiaques, inhalations de produits irritants, infections respiratoires, intubation trachéale lors d'une anesthésie).

3. Quels en sont les signes ?

Le collapsus trachéal provoque systématiquement de la toux chronique, puis en fonction du stade d'avancement de la maladie, de l'halètement, une intolérance à l'exercice, voire même une détresse respiratoire ou des syncopes dans des cas très sévères. En général, il s'agit d'une toux très bruyante exacerbée par l'exercice physique, l'excitation ou le port du collier qui appuie sur la trachée par exemple.

4. Comment le diagnostiquer ?

Un examen soigneux de l'animal par le vétérinaire permet de suspecter fortement un collapsus trachéal.

Afin de confirmer le diagnostic, d'en évaluer la sévérité et d'identifier des facteurs d'aggravation, des radiographies thoraciques (voire un scanner dans certains cas), une endoscopie respiratoire ainsi qu'une échographie cardiaque pourront vous être proposés.

5. Comment le traiter ?



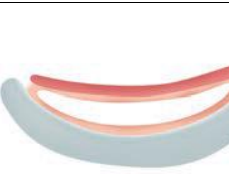

Dans des cas de détresse respiratoire, votre animal nécessitera d'être hospitalisé afin de recevoir de l'oxygène et dans certains cas d'être légèrement tranquilisé.

A plus long terme, le traitement consiste d'une part à diminuer l'inflammation de la trachée, grâce à des petites doses de corticoïdes (d'abord par voie orale puis par voie inhalée) ainsi que par l'administration de médicaments antitussifs. Par ailleurs il est essentiel de gérer les facteurs aggravants (traitement des affections concomitantes, perte de poids, port du harnais plutôt que du collier, réduction de l'activité physique intense, protection contre la chaleur...).

Chez les chiens chez qui cette gestion ne suffit pas, et uniquement pour les cas les plus sévères, il existe des interventions chirurgicales permettant d'augmenter le diamètre de la trachée.

6. Quel est le pronostic ?

La plupart des animaux présentent une amélioration des symptômes grâce aux traitements. Cependant il s'agit d'une affection qui évolue dans le temps et c'est pourquoi le pronostic à long terme est plus réservé.

LES STADES DU COLLAPSUS TRACHEAL			
			
Stade 1 <25% d'obstruction	Stade 2 <50% d'obstruction	Stade 3 <75% d'obstruction	Stade 4 Collapsus trachéal